

Zähler:

COUNT (Count.arc) zählt die Anzahl Zeichen eines Textes;

WORDCNT (Jb_wc.arc) zählt die Wörter eines Textes;

DPRINT (Dprint3.arc) teilt (nicht formatierten) Text in Seiten ein, setzt Seitenzahlen und Kopfzeilen.

Spezialaufgaben:

STRP-IT (Strpit11.zip) schneidet gewünschte Anzahl Zeichen vom linken und rechten Rand (bei Flatterrand Ergebnis daher ebenfalls

flatternd) ab; praktisch bei Listen für das Entfernen von Spalten links oder rechts;



SORTF (Sortf237.zip) sortiert Textzeilen nach den Anfangszeichen ASCII-aufsteigend.

Wenn Sie das eine oder andere selbst erproben wollen: ich wünsche Ihnen viel Spaß! □

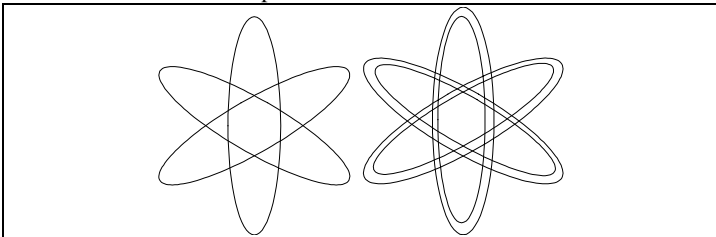
Neue Zeichen und Handschrift mit True-Type-Fonts

Franz Fiala, N, TGM

Neue Zeichen in True-Type-Fonts


In den letzten Heften wurde als kleiner Gag die Symbolik strapaziert, die mit Windows zum Kinderspiel wird. Statt Windows  statt Mailbox  und heute: statt Mikroelektronik μ^* . Das Elektron-Symbol war trotz eifriger Suche in den mehr als 1000 Zeichensätzen nicht aufzutreiben (siehe **PC-NEWS**-31, Seite 42..56). Eine Grafik ist für Darstellungen, die oft verwendet werden, eine zeitraubende Angelegenheit. Zeichensätze sind viel schneller. Wie mach man sich also ein neues Zeichen? Hier meine Lösung:

1. Zeichnung in Corel-Draw verfassen, die folgende Zeichnung ist eine in Windows importierte Grafik:




Man muß beachten, daß Umriss als Zeichen normalerweise ausgefüllt werden, siehe zum Beispiel auch die Animal-Fonts in den **PC-NEWS**-31.

2. Zeichnung ins EPS-Format exportieren und mit Import Character im Font-Monger importieren, bei Bedarf die Größe anpassen; fertig. Hier das Resultat, zwei Zeichen in der Größe 120 pt.



PS.: Es gibt es doch, das Atom-Symbol! Die Schwierigkeit ist nur, es in den vielen Zeichensätzen zu finden: **PC-NEWS**-31, Seite 55, Science,

Zeichen an der Stelle des ASCII-Zeichens '!':  **Ihre Unterschrift als True-Type-Font**

Einen weiteren nützlichen Gag erlaube ich mir, Ihnen abschließend vorzustellen: **die Unterschrift als Zeichen**. Zuerst nur ein Spiel aber zum Beispiel für Serienbriefe oder Fax-Mitteilungen oder die im Anschluß an diese Einleitung folgende Unterschrift (oder als Ersatz für den Unterschriftenstempel in vielen verstaubten Büros) durchaus brauchbar. So macht man sie:

1. Unterschrift in beliebiger Größe mit dunkler Farbe, möglichst dick.
2. Mit Scanner PCX-Datei erzeugen. Mit Corel-Trace Umrissdatei *.EPS erstellen.
3. Mit Font-Monger an der Stelle eines beliebigen Zeichens importieren. Größe anpassen (strecken, dehnen und bei Bedarf verschieben). Fertig!

Und so siehts dann aus, im Fließtext mit gleicher Schrifthöhe wie der benachbarte Text:

Franz Fiala

Wenn Sie ebenfalls Ihre Unterschrift als Zeichen in einem eigenen True-Type-Font darstellen wollen, schicken Sie eine Diskette mit Rückporto und adressiertes Rückkuvert an die Redaktion. Sie erhalten einen Fnt NAME.TTF zurück, Vor- und Zuname sind auf die jeweiligen Anfangsbuchstaben, bei gleichen Anfangsbuchstaben auf den jeweiligen Klein- und Großbuchstaben gelegt.

Wenn Sie bereits einen TTF-Font auf die Diskette kopieren und die Unterschrift unter irgendeiner Tastenkombination dieses Fonts gespeichert haben wollen, bitte um Angabe der Taste, die die Unterschrift enthalten soll, z.B. eine ALT-Buchstabenkombination.

Selbstverständlich ist es auch möglich, alle Zeichen des Alphabets in der eigenen Handschrift als Font zu speichern. Da das aber ein schwierigeres Unterfangen ist, da man den Buchstabenanschluß händisch korrigieren muß, kann man zunächst auch auf die hübschen Skript-Fonts Ashley, Cahrme, Kaufmann, Koala, LeftyCasual, LibbyScript, LucidaHandwriting, Mystical, QTHandwritig, Riverside,Sahara, Victorias-Secre oder WPMurrayHill zurückgreifen.

□

* Origin: The Blues Project - We're on a Mission from God. (2: 242/20)
 * Origin: The Node of Confusion, Munich, FRG (2: 246/13)
 * Origin: the_hetzendorfer_gol dfassl (2: 310/1. 19)
 * Origin: Toemmsn's Puenktchen proudly connects (2: 318/5. 1)
 * Origin: Unable to locate Coffee - Operator halted (2: 242/21. 41)
 * Origin: Und Friede auf Erden am 20 Jun 93 um 16: 30 ? (Fi doNet 2: 249/127. 1)