

Toolbox 2

AD-aware 4.6

Hubert Pitner

Toolbox ist eine neue Serie der **PCNEWS**, die gemeinsam von Computer-Direct, vom PCC-TGM, von den **PCNEWS** und von unseren Lesern betreut wird.

Worum geht es in der Serie "Toolbox"?

Täglich tauchen neue Programme auf, sodass es dem Einzelnen gar nicht möglich ist, sie alle zu testen, sofern man überhaupt von ihrer Existenz erfahren hat. Zudem sind viele dieser am Markt angebotenen Programme fehlerhaft; sie können nicht mehr vollständig de-installiert werden, taugen nichts, haben Viren oder bringen im schlimmsten Fall den PC zum Absturz. Computer-Direct betreibt Testrechner für Windows, MAC-OS und LINUX, auf den diese Programme in einer Testreihe auf ihre Alltagsstauglichkeit überprüft werden. Die interessantesten Programme werden in der Reihe "Toolbox" unseren Lesern vorgestellt.

Im Gegenzug sind alle Leser der **PCNEWS** aufgefordert uns von Programmen zu berichten, die ihnen besonders nützlich erscheinen. Als "Dankeschön" für die Mühe winken interessante Preise.

Unser erster Kandidat in der vorhergehenden Ausgabe von **PCNEWS** war das Programm "System Mechanic" von **IOLO**. Wir hoffen, dass Sie dieses nützliche Tool bereits erfolgreich im Einsatz haben.

Nun zu unserem zweiten Kandidaten, dem Programm "AD-aware" aus der deutschen Softwareschmiede **Lavasoft**.

Wozu benötige ich "AD-aware"?

Haben Sie Ihren PC mit dem Internet verbunden? Wenn das NICHT der Fall ist, so brauchen Sie hier nicht mehr weiter zu lesen, andernfalls raten wir Ihnen dringend, weiter zu lesen und das Programm zu installieren und nach jeder Runde durch das Internet aufzurufen. – Sie werden staunen, wie viele ungebetene Gäste Ihre Festplatte beherbergt. Diese "Spionageprogramme" können so ziemlich alles in das Internet zurückmelden. Angefangen von den auf Ihrer HD installierten bzw. gespeicherten Programmen bis zu den Daten und die von Ihnen mit Vorliebe besuchten Webseiten ...

Woher bekomme ich "AD-aware"?

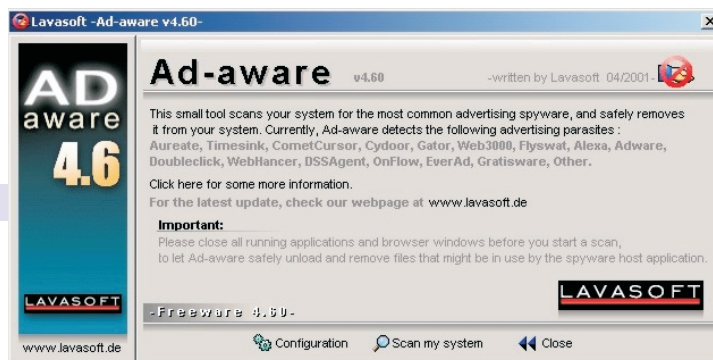
Das Programm kann gratis von der Webseite <http://www.lavasoft.de/> herunter geladen werden. Es ist ca. 0,6 MB groß. Das Programm ist Freeware; auf der Homepage von Lavasoft befinden sich außerdem noch eine ganze Menge anderer interessanter Tools.

Wie verwende ich den "AD-aware"?

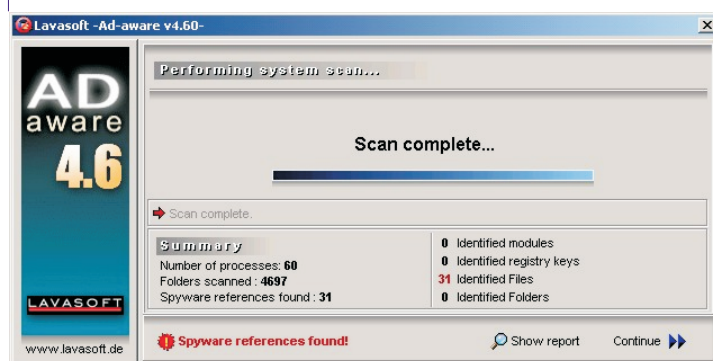
- 1 Nach dem Installieren des Programms sehen Sie auf dem Bildschirm das Begrüßungslogo. Im Regelfall können Sie das Programm zunächst mit den Standard Einstellungen verwenden.
- 2 Drücken Sie den Button "Scan my system" und warten Sie. Innerhalb kurzer Zeit wissen Sie, welches digitale Ungeziefer sich in Ihrem System herumtreibt. Sie brauchen keine Angst haben, gelöscht wird zunächst nichts.
- 3 Das Löschen von Dateien passiert erst, wenn Sie in dem sich nun öffnenden Fenster die zu entfernenden Dateien anklicken – Sie können getrost alle Dateien anklicken, Sie richten dabei keinen Schaden an.
- 4 innerhalb weniger Sekunden sind Sie die Eindringlinge los.

Was habe ich von diesem Programm?

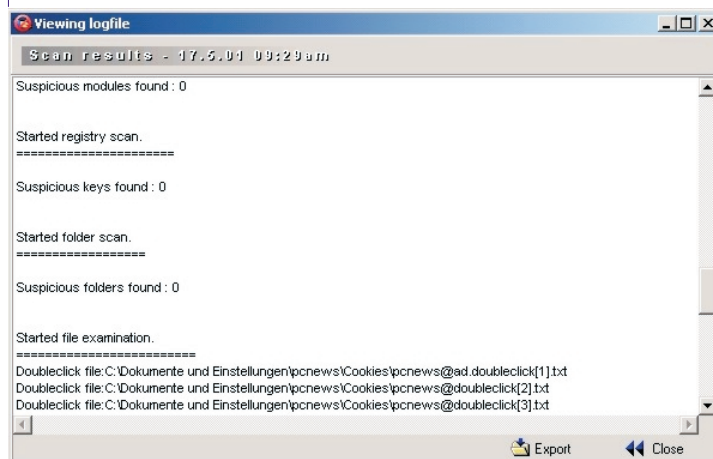
Innerhalb kurzer Zeit wissen Sie, welche Spione sich in Ihrem System eingenistet haben. Sie entfernen die Plagegeister mit wenigen Tastendrücken.



Begrüßungsbildschirm



Nach einigen Minuten Systemanalyse



Genauer Scanreport

Nebenwirkungen und Seiteneffekte?

Wurden bislang von uns keine festgestellt.

Weitere Fragen?

Mail to hubert.pitner@tgm.ac.at

Vorschau

In der nächsten Folge geht es um ein kleines aber feines Tool mit dem Sie in Windeseile das gesamte Internet durchsuchen können.

Service

Vom Hersteller werden neben dem File AAW.EXE auch noch weitere Zusätze zum Download angeboten. Alle diese Dateien wurden im ZIP-Archiv AAW46.ZIP zusammengefasst. Sie finden die Datei so:

- <http://pcnews.at/ins/pcn/0xx/07x/073/-073.htm>
- Artikel Toolbox2 suchen und anwählen
- ZIP-Symbol verweist auf diese Sammlung